





	FIUME OGLIO CON PIETREME DI VARIA DIMENSIONE, POSIZIONATO "A SPAGLIO"; AVENTE LA FUNZIONE DI RALLENTAMENTO DELL'ACQUA
	FABBRICATI
	MURO IN C.A., IN DESTRA E SINISTRA IDROGRAFICA, CON RIVESTIMENTO IN PIETREME CEMENTATO
	SCOGLIERE DI MASSI CICLOPICI, A VARIA DIMENSIONE, IN DESTRA E SINISTRA IDROGRAFICA, COMPRESI I DUE CONFLUENTI, IN PARTE INERBITE
	SELCIATO PARTENTE DA MONTE DEL PONTE COMPRESO DA MASSI DI VARIA DIMENSIONE CON DELIMITAZIONE A VALLE A "SALTO DI FONDO" AVENTE LA FUNZIONE DI RALLENTAMENTO DELL'ACQUA
	PROFILO LONGITUDINALE IN ASSE CENTRALE ALL'ALVEO DEL FIUME OGLIO, VEDI TAVOLA N.°4
	SEZIONI TRASVERSALI RILEVATE DA N. 1 AL N. 7, VEDI TAVOLA 5

[illegible]